

Rynek owoców i warzyw świeżych

Nr 21/ 2010

4 czerwca 2010 r.

NOTOWANIA W DNIACH 24.05.2010 -04.06.2010



Badanie prowadzone jest w wybranych spółdzielniach ogrodniczych, zakładach przetwórczych i chłodniach, u wybranych producentów, na wybranych rynkach hurtowych oraz targowiskach.

I. Ceny skupu netto warzyw, ziemniaków i owoców w spółdzielniach ogrodniczych w dniach 31.V-01.VI.2010 r.

Województwo	Cebula	Kapusta biała wczesna a/	Kapusta czerwona	Kalafiory a/	Marchew	Pietruszka	Buraki
łódzkie	2,00	2,80	1,50	3,80	1,00	5,50	0,90
małopolskie	2,00	1,80					
mazowieckie							
podkarpackie	2,00	1,50-2,30	1,50-2,00	1,40-2,50	0,70-1,20	5,90-6,30	0,60-0,90
podlaskie							
świętokrzyskie							
cena średnia	2,00	1,92	1,70	2,16	1,00	5,93	0,80
tydzień temu	1,95	1,97	1,66	2,50	1,05	5,51	0,80
rok temu	0,90	1,46	0,50	3,05	2,60	2,66	0,82

c.d.

Województwo	Pomidory spod osłon	Ogórki spod osłon	Rabarbar	Pieczarki	Ziemniaki	Jablaka deserowe	Truskawki
łódzkie	3,60	3,30		5,00	0,70	1,80	
małopolskie	4,20	3,00	2,00	4,70	0,75	0,75-1,00	8,50
mazowieckie						0,45ex-0,60ex	
podkarpackie	3,20	2,50-3,20	1,25-1,50	4,00-5,50	0,60-0,85	0,80-1,20	5,00-7,50
podlaskie							
świętokrzyskie							
cena średnia	3,55	3,00	1,58	4,74	0,74	1,04	7,00
tydzień temu	4,73	5,28	1,55	4,35	0,78	1,13	-
rok temu	3,09	2,15	1,34	4,10	0,62	1,44	2,91

a/ cena za sztukę, b/ cena za pęczek, ex/ eksportowe, cena nie liczona do średniej

serwis cenowy nie jest pośrednikiem ani stroną w transakcjach, które mogą być zawierane w następstwie skorzystania z bazy danych oraz nie ponosi odpowiedzialności za jakość oferowanych towarów, a także za skutki wykorzystania podanych informacji

Ceny skupu netto w zakładach przetwórczych i chłodniach 31 V-1 VI 2010 r. (zł/kg)

Województwa	Jablka przemysłowe	Rabarbar	Szpinak	Marchew na kostkę/przecier
dolnośląskie		1,00 lz		
kujawsko-pomor.		1,00 lz		
lubelskie				
lubuskie				
łódzkie	0,16lz			
małopolskie				
mazowieckie	0,20lz			
podkarpackie		1,55 lz	0,50lz-0,55lz	
podlaskie				
pomorskie				0,52lz
śląskie	0,23lz			
świętokrzyskie				
warmińsko-mazur.				
wielkopolskie				
zachodnio-pomor.				
średnio	0,20lz	1,18lz	0,53lz	0,52lz
tydzień temu	0,20lz	-	-	0,48lz
rok temu	0,21	1,04	0,44	-

lz/ cena loco zakład,k/kontraktacja

Źródło: na podstawie danych z wybranych rynków hurtowych zbieranych przez ZEO-IERiGŻ-PIB

serwis cenowy nie jest pośrednikiem ani stroną w transakcjach, które mogą być zawierane w następstwie skorzystania z bazy danych oraz nie ponosi odpowiedzialności za jakość oferowanych towarów, a także za skutki wykorzystania podanych informacji

II. Średnie tygodniowe ceny producenta wybranych owoców i warzyw świeżych w zł/kg

obok ceny (w zł/kg) umieszczono informację o zmianie ceny (w %) względem poprzedniego tygodnia ("↑" wzrost, "↓" spadek, "bz" bez zmian, "bn" brak notowań w poprzednim tygodniu)

24-30 maja 2010 / 21 t

Województwo/Towar	Mazowieckie		Świętokrzyskie		Wielkopolskie		Podkarpackie	
	cena w zł/kg (szt*)	zmiana ceny w %	cena w zł/kg (szt*)	zmiana ceny w %	cena w zł/kg (szt*)	zmiana ceny w %	cena w zł/kg (szt*)	zmiana ceny w %
Jablka (op.5-20 kg) Golden delicious (70/80mm)			0,80	bn				
Jablka (op.5-20 kg) Jonagold+Jonagored(70/80mm)			0,68	bn				
Jablka (op.5-20 kg) Idared (70/80mm)	0,55	bz	0,68	bn				
Jablka (op.5-20 kg) Shampion (70/80mm)			0,65	bn				
Jablka (op.5-20 kg) Boskoop (70/80mm)	1,60	□ 23,08						
Jablka (op.5-20 kg) Gala (65/70mm)	1,20	↓ 14,29	0,87	bn				
Jablka (op.5-20 kg) Eliza (65/70mm)			0,77	bn				
Gruszki (op.5-20 kg) Conference (60/65 mm)	2,00	bn						
Cebula żółta 40-80 mm op.5-25 kg			2,00	bn				
Cebula biała 40-80 mm op.5-25 kg	1,85	↓ 2,12			1,45	bz	2,20	□ 22,22
Czosnek (luzem i w peczkach)			10,50	bn				
Marchew wszystkie odmiany pakowane luzem	1,34	□ 1,52	1,33	bn	1,00	□ 13,64	1,60	□ 14,29
Pietruszka korzeń op. 10 kg			3,61	bn	3,50	↓ 15,87	6,50	□ 44,44
Seler pakowany luzem			2,88	bn			4,00	□ 42,86
Burak ćwikłowy młody op. 10-15 kg			0,60	bn			1,20	□ 50,0
Pomidory, typ okrągły; 56/67mm; 67/82 mmop. 5-6 kg			3,91	bn	5,43	□ 0,93	3,60	↓ 21,74
Ogórki typ gładkie 350/500g					4,68	□ 3,77	2,50	□ 4,17
Ogórek gruntowy wszystkie odmiany op.10-15 kg			2,83	bn				
Kapusta wczesna za sztuke			2,14	bn				
Kapusta pekińska			2,00	bn				
Salata masłowa (cena za szt.)			1,08	bn			2,00	□ 11,11
Por (cena za szt.)			0,93	bn				
Rzodkiewka (cena za peczek)			0,86	bn			1,20	bz
Natka pietruszki (cena za peczek)							0,80	□ 14,29
Koperek(cena za peczek)							1,30	□ 85,71
Szczynior (cena za peczek)							0,80	bz
Szparagi biało/fioletowe: 16mm i +					6,51	↓ 24,57		
Ziemniaki (op. 30 kg)			0,84	bn				
Pieczarki 30-65 mm					4,31	↓ 0,69		

Rynek owoców i warzyw świeżych

III. Ceny hurtowe w dniach 01-02.06.2010r.

Miejscowość			Bronisze		Lublin		Poznań		Sandomierz		Zielona Góra		Rzeszów	
Data notowania			2010-06-02		2010-06-01		2010-06-01		2010-06-02		2010-06-02		2010-06-02	
Warzywa		Jedn.	Min	Max	Min	Max	Min	Max	Min	Max	Min	Max	Min	Max
KRAJOWE														
Buraki ćwikłowe		kg	0,80	1,00	0,80	1,20	0,60	1,00	0,50	0,70	1,00	1,00	1,00	1,20
Buraki młode		peczek	1,85	2,20										
Cebula biała		kg	1,50	2,20	1,93	2,30	2,00	2,20	1,90	2,20	2,00	2,20	2,20	2,50
Cebula młoda		kg	3,30	4,00										
Czosnek		kg			15,00	15,00			10,00	15,00				
Kalafiory		szt.	3,00	4,00	2,50	3,50	3,00	3,50	1,50	2,00	3,50	4,00	2,50	3,00
Kapusta biała		kg	1,50	2,00	1,60	1,80	1,52	1,80	1,00	1,20	3,00	3,00	1,80	2,00
Kapusta młoda		szt.	2,00	2,75	1,80	2,60	2,00	2,50	1,00	1,50			2,20	2,50
Marchew		kg	0,75	1,50	0,70	1,50	1,00	1,50	0,60	1,10	1,60	1,80	1,40	1,80
Marchew młoda		kg	2,00	3,00										
		peczek			1,80	3,00	2,50	3,00						
Ogórki długie		kg	2,75	3,30					2,80	3,00	3,00	3,30	2,50	3,00
Ogórki gruntowe		kg	2,85	3,30	2,20	3,00					3,00	3,30		
Ogórki krótkie		kg	2,85	3,50			3,00	3,40	1,70	2,00				
Pietruszka		kg	4,00	6,00	4,00	7,00	6,00	7,00	3,50	6,00	6,00	6,60	6,50	7,50
Pomidory		kg	3,00	3,66	3,00	4,36	3,00	3,67	3,00	4,50	4,00	4,00	3,20	5,00
Pory		kg	1,80	4,00	2,60	5,60	3,00	4,00						
Rzodkiewka		peczek	1,25	1,50			0,67	0,80	0,70	1,00	1,00	1,00		
Salata		szt.	2,00	3,30	2,00	3,00	1,67	2,50	1,00	1,50	2,20	2,50	2,00	2,50
Selery		kg	3,50	4,75	4,40	5,00	3,40	4,00	2,50	4,00	4,00	4,00	4,50	4,50
Ziemniaki		kg	1,00	1,33	0,80	1,00	0,67	0,80	1,00	1,10	0,80	1,00	0,90	1,00
Ziemniaki młode		kg	2,00	4,00	2,40	2,60	3,00	3,67	2,80	3,00			3,30	3,50
Boczniki		kg	10,00	13,00	8,00	8,00	12,00	14,00	8,00	8,50				
Pieczarki		kg	3,75	4,75	4,00	5,00	4,25	4,75	5,00	5,50	4,66	4,80	4,80	5,00
IMPORTOWANE														
Cebula biała		kg	1,50	1,80					2,20	2,30				
Czosnek		kg			10,00	10,00	9,60	12,00			12,00	12,00	12,00	12,00
Kalafiory		szt.	8,50	9,50			5,00	6,50	4,00	4,00				
Kapusta młoda		szt.					4,50	5,00						
Marchew		kg					1,60	2,00						
Papryka czerwona		kg	8,00	9,00	9,00	10,00	9,20	10,00	9,00	10,00	8,80	9,00	9,00	12,00
Papryka zielona		kg	9,00	9,50			8,60	9,60			9,00	9,00		
Papryka żółta		kg	8,00	9,00			8,40	10,00					9,00	12,00
Pomidory		kg					6,00	7,00						
Pory		kg	3,00	4,50			4,50	5,00					2,50	3,00
Rzodkiewka		peczek			1,00	1,20								
Salata		szt.	1,75	2,20			2,42	2,75						
Ziemniaki		kg	0,80	1,00			0,64	0,90						
Ziemniaki młode		kg	2,20	2,85			2,20	2,53	2,40	2,70			2,20	2,50

Rynek owoców i warzyw świeżych

Miejscowość			Bronisze		Lublin		Poznań		Sandomierz		Zielona Góra		Rzeszów	
Data notowania			2010-06-02		2010-06-01		2010-06-01		2010-06-02		2010-06-02		2010-06-02	
Owoce	Odm.	Jedn.	Min	Max	Min	Max	Min	Max	Min	Max	Min	Max	Min	Max
KRAJOWE														
Czereśnie		kg			3,50	4,00			3,50	4,00				
Gruszki		kg	3,50	4,00			2,00	3,00						
Jablka	Alwa	kg	0,80	1,25										
	Boiken	kg	1,00	1,25										
	Booskop	kg			2,33	3,00	2,00	2,33	0,60	0,90				
	Cortland	kg	0,80	1,25			1,47	1,60						
	Eliza	kg			1,20	1,66			0,70	0,90				
	Elstar	kg	0,70	1,25										
	Gala	kg	0,80	1,33					0,80	1,20				
	Gloster	kg	0,70	1,25	1,00	1,66								
	Golden	kg	1,00	1,33	1,00	1,33	1,67	1,87	0,80	1,30				
	Idared	kg							0,50	0,85				
	Jonagold	kg	0,80	1,25	1,00	1,33								
	Jonagored	kg	0,80	1,25			1,33	1,60	0,50	0,90				
	Jonica	kg							0,60	0,90				
	Ligol	kg	1,00	1,35	1,20	1,66	1,47	1,73	0,70	0,90				
	Lobo	kg	0,80	1,25	1,33	1,60	1,33	1,73	0,50	0,90				
	Szampion	kg	0,80	1,33	1,20	1,67	1,47	1,73	0,50	0,80				
Truskawki		kg	4,50	6,00			5,00	6,60	3,50	4,00	10,00	10,00	6,00	7,00
IMPORTOWANE														
Ananasy		szt.	4,00	6,00	3,00	4,00	3,00	8,50					4,00	4,00
Arbuzy		kg	3,20	3,50	2,50	3,30	2,30	3,00			3,20	3,50		
Banany		kg	3,66	4,72	4,10	4,40	4,39	4,67	4,00	4,30	4,60	4,60	4,50	4,50
Brzoskwinie		kg	5,50	6,50	5,00	8,00	6,50	8,00						
Cytryny		kg	5,20	6,20	5,20	5,50	5,00	5,60	5,50	6,00	5,00	5,00	5,50	6,00
Czereśnie		kg					20,00	23,00						
Grejpfruty		kg	5,00	6,40			3,43	6,79	4,00	5,00	5,00	6,50	5,00	5,00
Gruszki		kg	3,75	5,00			3,00	4,44			5,30	5,30		
Jablka		kg	4,30	5,90			4,00	4,89						
Mandarynki		kg	5,50	7,50	4,50	7,00	3,00	6,00	5,00	5,50	5,50	5,50	6,00	6,50
Morele		kg	11,00	14,00			8,00	9,00						
Nektarynki		kg	6,50	7,50	5,50	6,00	7,00	8,50						
Pomarańcze		kg	3,40	4,75	3,50	4,50	3,00	4,80	4,00	4,50	4,20	4,50	3,00	4,00
Truskawki		kg	11,00	14,00	5,50	7,00	10,00	12,00						
Winogrona		kg	9,00	12,00	6,00	9,00	6,67	10,67	8,00	8,50	9,00	9,00	5,00	8,00

Zmiany cen hurtowych dla wybranego asortymentu owoców i warzyw

Produkt	Jedn.	Cena zł/jedn				Zmiany ceny (%)							
		04-06-10		27-05-10		w stosunku do poprzedniego notowania*)		2 tyg.		3 tyg.		4 tyg.	
		Min	Max	Min	Max	Min	Max	Min	Max	Min	Max	Min	Max
1	2	3	4	5	6	7	8	9	10	11	12	13	14
Warzywa krajowe													
Buraki ćwikłowe	kg	0,50	1,20	0,40	1,00	25,0	20,0	0,0	0,0	25,0	0,0	0,0	20,0
Buraki młode	peczęk	1,85	2,20	1,85	2,20	0,0	0,0	0,0	0,0	0,0	0,0	0,0	0,0
Boczniaki	kg	8,00	14,00	8,00	14,00	0,0	0,0	14,3	0,0	0,0	0,0	-20,0	0,0
Cebula biała	kg	1,50	2,50	1,50	2,50	0,0	0,0	0,0	0,0	7,1	0,0	7,1	13,6
Marchew	kg	0,60	1,80	0,60	1,70	0,0	5,9	0,0	12,5	0,0	12,5	0,0	12,5
Kapusta biała	kg	1,00	3,00	0,80	2,00	25,0	50,0	0,0	87,5	25,0	20,0	25,0	150,0
Kapusta młoda	szt.	1,00	2,75	1,80	3,00	-44,4	-8,3	-50,0	-16,7	-50,0	-16,7	-64,3	-41,0
Kalafior	szt.	1,50	4,00	1,00	4,50	50,0	-11,1	-50,0	-27,3	-50,0	-20,0	-50,0	-33,3
Ogórki długie	kg	2,50	3,30	3,00	6,00	-16,7	-45,0	-43,2	-45,0	-32,4	-45,0	25,0	0,0
Ogórki krótkie	kg	1,70	3,50	2,80	6,00	-39,3	-41,7	-66,0	-46,2	-57,5	-39,7	-15,0	-7,9
Pieczarki	kg	3,75	5,50	2,00	5,50	87,5	0,0	-6,3	0,0	25,0	0,0	-6,3	0,0
Pietruszka	kg	3,50	7,50	3,50	7,00	0,0	7,1	0,0	15,4	2,9	25,0	16,7	25,0
Pomidory	kg	3,00	5,00	2,00	5,34	50,0	-6,4	-35,8	-23,1	-28,0	-16,7	-14,3	-16,7
Pory	kg	1,80	5,60	2,00	5,50	-10,0	1,8	-40,0	12,0	-10,0	12,0	-35,7	12,0
Rzodkiewka	peczęk	0,67	1,50	0,60	1,66	11,1	-9,6	-4,8	0,0	-4,8	-40,0	-16,7	25,0
Salata	szt.	1,00	3,30	1,00	3,30	0,0	0,0	0,0	0,0	0,0	43,5	0,0	65,0
Selery	kg	2,50	5,00	2,50	4,60	0,0	8,7	0,0	0,0	56,3	0,0	38,9	11,1
Ziemniaki	kg	0,67	1,33	0,53	1,33	25,0	0,0	25,0	0,0	66,7	0,0	33,3	10,8
Ziemniaki młode	kg	2,00	4,00	5,00	8,00	-60,0	-50,0	-75,0	-60,0	-80,0	-66,7	-83,3	-71,4
Owoce krajowe													
Gruszki	kg	2,00	4,00	2,00	4,00	0,0	0,0	0,0	0,0	0,0	0,0	0,0	14,3
Jabłka:													
<i>Boiken</i>	kg	1,00	1,25	1,00	1,25	0,0	0,0	0,0	0,0	0,0	0,0	-16,7	-19,4
<i>Booskop</i>	kg	0,60	3,00	0,60	2,67	0,0	12,4	0,0	28,8	0,0	12,4	0,0	12,4
<i>Cortland</i>	kg	0,80	1,60	0,80	1,60	0,0	0,0	0,0	9,1	0,0	9,1	-20,0	-3,6
<i>Eliza</i>	kg	0,70	1,66	0,70	1,60	0,0	3,7	0,0	-4,0	0,0	-4,0	0,0	-4,0
<i>Elstar</i>	kg	0,70	1,25	0,70	1,25	0,0	0,0	0,0	0,0	0,0	0,0	-30,0	-24,7
<i>Gala</i>	kg	0,80	1,33	0,80	1,53	0,0	-13,3	0,0	-16,9	0,0	-16,9	-11,1	-20,4
<i>Gloster</i>	kg	0,70	1,66	0,70	1,60	0,0	3,7	0,0	-0,6	0,0	-0,6	-30,0	0,0
<i>Golden</i>	kg	0,80	1,87	0,80	1,87	0,0	0,0	0,0	7,9	0,0	-6,7	0,0	0,4
<i>Idared</i>	kg	0,50	0,85	0,50	0,85	0,0	0,0	0,0	0,0	0,0	0,0	-16,7	0,0
<i>Jonagold</i>	kg	0,80	1,33	0,80	1,67	0,0	-20,4	0,0	-16,9	0,0	-20,4	-20,0	-19,9
<i>Jonagored</i>	kg	0,50	1,60	0,50	1,60	0,0	0,0	0,0	0,0	0,0	0,0	0,0	-3,6
<i>Jonica</i>	kg	0,60	0,90	0,60	0,90	0,0	0,0	0,0	0,0	0,0	0,0	0,0	0,0
<i>Ligol</i>	kg	0,70	1,73	0,70	1,73	0,0	0,0	0,0	3,8	0,0	3,8	0,0	8,3
<i>Lobo</i>	kg	0,50	1,73	0,50	1,73	0,0	0,0	0,0	-7,3	0,0	-7,3	0,0	0,2
<i>Szampion</i>	kg	0,50	1,73	0,50	1,73	0,0	0,0	0,0	0,2	0,0	0,2	0,0	0,2
Warzywa importowane													
Czosnek	kg	9,60	12,00	9,60	13,00	0,0	-7,7	6,7	0,0	6,7	-20,0	0,0	-7,7
Kalafior	szt.	4,00	9,50	4,00	9,50	0,0	0,0	0,0	0,0	0,0	26,7	5,3	35,7
Kapusta młoda	szt.	4,50	5,00	1,50	5,00	200,0	0,0	0,0	0,0	200,0	0,0	0,0	0,0
Marchew	kg	1,60	2,00	1,60	2,00	0,0	0,0	14,3	0,0	6,7	11,1	45,5	42,9
Papryka czerwona	kg	8,00	12,00	7,00	12,00	14,3	0,0	-11,1	0,0	14,3	-25,0	-38,5	-33,3
Papryka zielona	kg	8,60	9,60	8,60	10,00	0,0	-4,0	0,0	0,0	0,0	-52,0	-18,9	-40,0
Papryka żółta	kg	8,00	12,00	6,00	12,00	33,3	0,0	-4,8	0,0	33,3	-25,0	-33,3	-25,0
Pomidory	kg	6,00	7,00	3,67	7,00	63,6	0,0	0,0	0,0	63,6	0,0	20,0	0,0
Pory	kg	2,50	5,00	2,50	5,00	0,0	0,0	-16,7	0,0	-16,7	0,0	-16,7	0,0
Rzodkiewka	peczęk	1,00	1,20	0,50	1,40	100,0	-14,3	0,0	-7,7	100,0	0,0	25,0	-7,7
Salata	szt.	1,75	2,75	1,70	3,00	2,9	-8,3	-23,9	-31,3	2,9	-38,9	-34,0	-31,3
Ziemniaki	kg	0,64	1,00	0,64	2,40	0,0	-58,3	0,0	0,0	0,0	-58,3	0,0	0,0
Ziemniaki młode	kg	2,20	2,85	2,20	2,85	0,0	0,0	0,0	0,0	0,0	0,0	0,0	0,0
Owoce importowane													
Ananasy	szt.	3,00	8,50	3,00	8,50	0,0	0,0	20,0	-5,6	0,0	-15,0	0,0	0,0
Arbuzy	kg	2,30	3,50	2,40	4,00	-4,2	-12,5	-30,3	-12,5	-4,2	-36,4	-30,3	-27,1
Banany	kg	3,66	4,72	3,22	4,72	13,6	0,0	4,6	0,0	13,6	8,9	10,9	1,1
Cytryny	kg	5,00	6,20	3,50	6,20	42,9	0,0	25,0	12,7	42,9	12,7	47,1	37,8
Grejpfruty	kg	3,43	6,79	3,20	7,50	7,1	-9,5	14,3	0,0	0,0	-22,9	14,3	-3,1
Gruszki	kg	3,00	5,30	3,00	6,00	0,0	-11,7	0,0	6,0	0,0	-3,6	0,0	-5,4
Jabłka	kg	4,00	5,90	4,00	5,90	0,0	0,0	0,0	0,0	2,9	0,0	2,9	0,0
Mandarynki	kg	3,00	7,50	2,50	7,50	20,0	0,0	0,0	0,0	20,0	0,0	0,0	0,0
Truskawki	kg	5,50	14,00	10,00	15,00	-45,0	-6,7	-50,0	-6,7	-31,3	0,0	-31,3	0,0
Pomarańcze	kg	3,00	4,80	2,80	4,80	7,1	0,0	20,0	0,0	20,0	-12,7	20,0	0,0
Winogrona	kg	5,00	12,00	5,00	12,00	0,0	0,0	-25,0	0,0	-16,7	0,0	-25,0	0,0

* data wydania biuletynu

Źródło: Obliczenia własne na podstawie danych pochodzących z giełd i rynków hurtowych.

**) Zmiana ceny minimalnej w stosunku do poprzedniego notowania w % = [(kolumna 3-kolumna 5)/kolumna 5] x 100

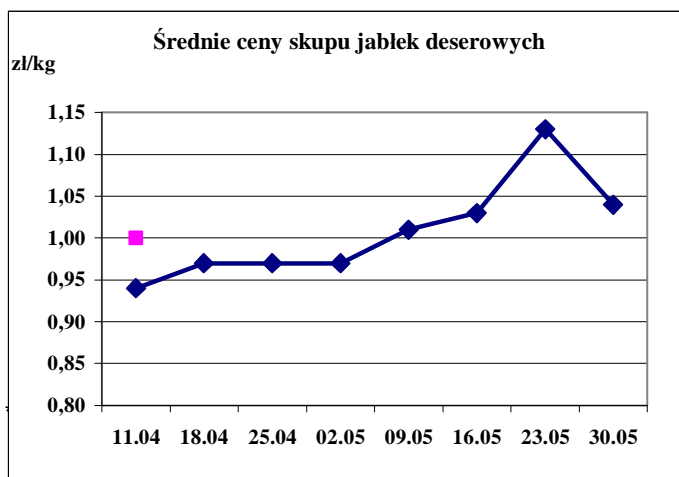
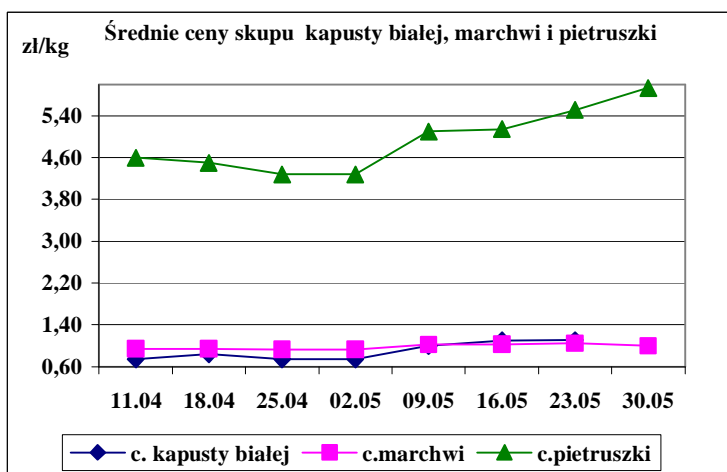
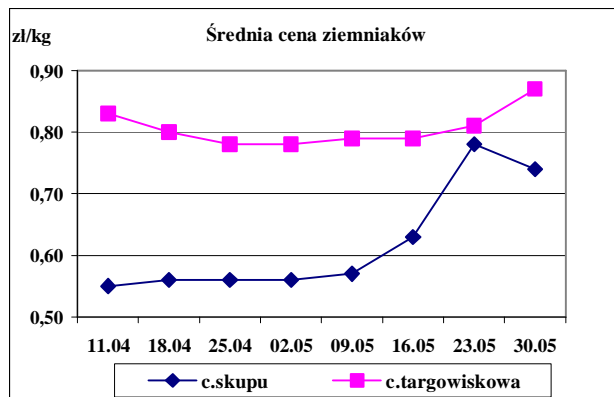
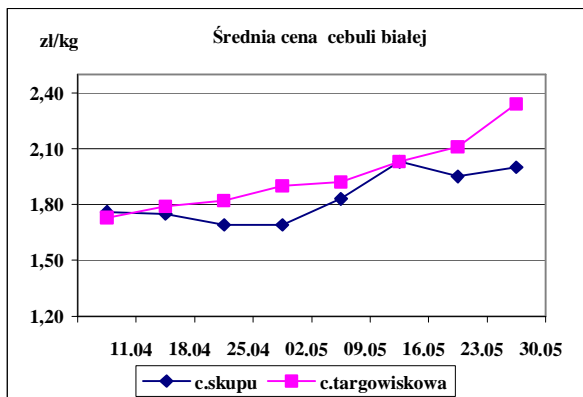
Zmiana ceny maksymalnej w stosunku do poprzedniego notowania w % = [(kolumna 4-kolumna 6)/kolumna 6] x 100

Ceny targowiskowe ziemniaków i cebuli białej w okresie 24.05 -28.05.2010 r.					
Kategoria towaru	Kategoria ceny	Tydzień		Zmiana tygodniowa w %	Zmiana roczna w %
		analizowany 21/10	poprzedni 20/10		
<i>ziemniaki jadalne wczesne</i>					
	min. w zł/kg	2,70	2,00	35,0	12,5
	max. w zł/kg	4,50	3,50	28,6	28,6
	średnia w zł/kg	3,39	2,88	17,7	12,3
<i>ziemniaki jadalne</i>					
	min. w zł/dt	40,00	41,00	-2,4	33,3
	max. w zł/dt	152,00	144,00	5,6	-15,6
	średnia w zł/dt	86,68	80,79	7,3	21,6
<i>cebula biała</i>					
	min. w zł/kg	0,90	1,00	-10,0	87,5
	max. w zł/kg	4,00	3,20	25,0	33,3
	średnia w zł/kg	2,34	2,11	10,9	81,4

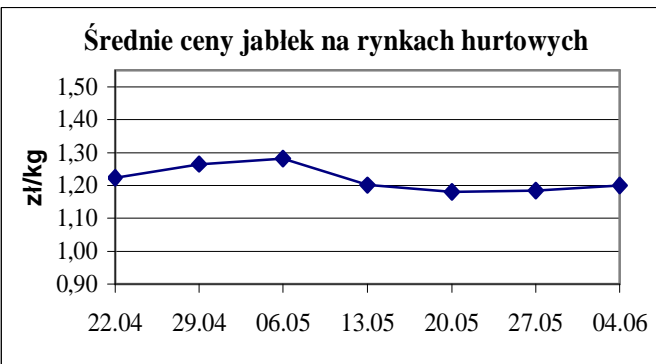
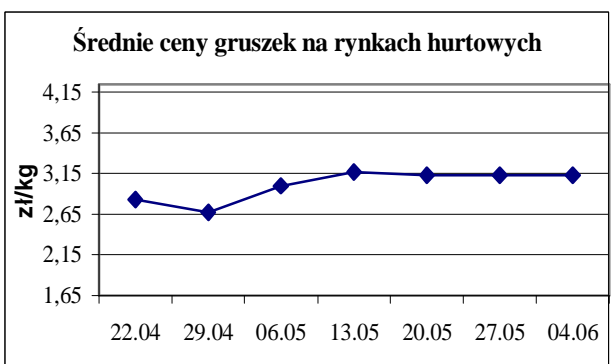
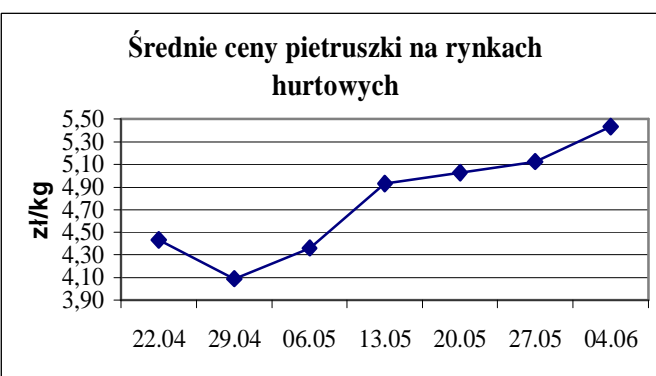
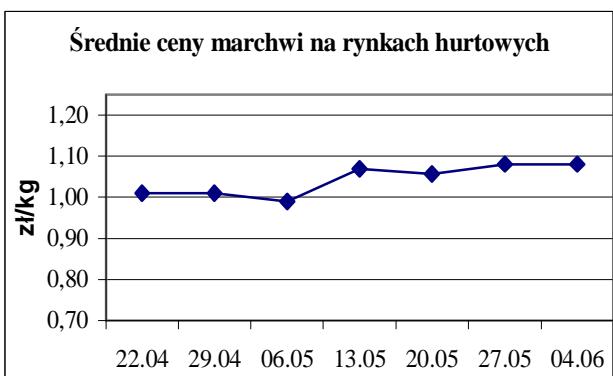
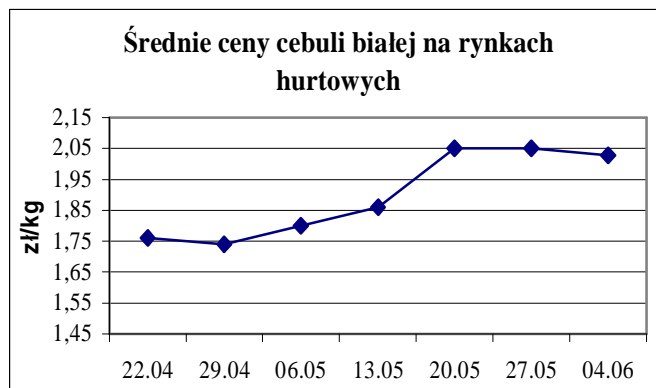
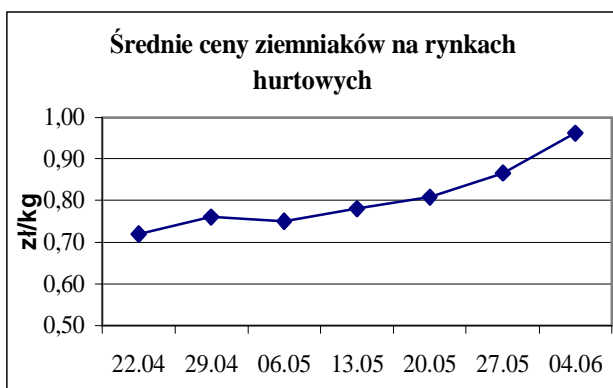
Srednie ceny targowiskowe ziemniaków i cebuli białej wg województw w 2010 r.
(daty podane w tabeli oznaczają ostatni dzień analizowanego tygodnia)

Województwo	Ziemniaki jadalne			Cebula biała		
	Cena w zł/dt		Tygodniowa zmiana w %	Cena w zł/kg		Tygodniowa zmiana w %
	2010-05-30	2010-05-23		2010-05-30	2010-05-23	
DOLNOŚLĄSKIE	103,33	96,67	6,9	2,63	2,28	15,4
KUJAWSKO-POMORSKIE	78,40	83,00	-5,5	2,46	2,33	5,6
LUBELSKIE	70,83	68,09	4,0	2,61	2,47	5,7
LUBUSKIE	100,00	100,00	0,0	2,70	2,50	8,0
ŁÓDZKIE	79,29	69,17	14,6	2,09	1,95	7,2
MAŁOPOLSKIE	85,42	78,24	9,2	2,70	2,48	8,9
MAZOWIECKIE	93,80	83,38	12,5	2,36	2,07	14,0
OPOLSKIE	134,67	127,00	6,0	3,03	2,50	21,2
PODKARPACKIE	82,00	77,00	6,5	2,13	2,17	-1,8
PODLASKIE	85,00	81,67	4,1	1,79	1,44	24,3
POMORSKIE	75,83	69,00	9,9	2,56	2,16	18,5
ŚLĄSKIE	109,00	80,60	35,2	1,78	1,98	-10,1
ŚWIĘTOKRZYSKIE	51,93	50,67	2,5	2,15	2,02	6,4
WARMIŃSKO-MAZURSKI	86,67	90,00	-3,7	1,40	1,60	-12,5
WIELKOPOLSKIE	98,00	96,00	2,1	2,50	2,11	18,5
ZACHODNIOPOMORSKIE	78,75	80,00	-1,6	2,58	2,33	10,7

Średnie ceny skupu * i targowiskowe w roku 2010



ŚREDNIE CENY NA RYNKACH HURTOWYCH



Wykorzystanie możliwe z dokładnym podaniem źródła

Rynek owoców i warzyw świeżych - ukazuje się w każdy czwartek o godzinie 13⁰⁰.

1/ Informacje dot. cen skupu dostarczane są przez IER i GŻ

2/ Informacje dot. cen producenta dostarczane są przez KRIR

3/ Informacje dot. cen hurtowych dostarczone są przez przedstawicieli niżej wymienionych rynków hurtowych i ośrodków doradztwa rolniczego.

Warszawski Rolno-Spożywczy Rynek Hurtowy S.A. – **Bronisze** – www.bronisze.com.pl; Lubelski Rynek Hurtowy S.A. – **Lublin** – www.elizowka.pl, Wielkopolska Gildia Rolno-Ogrodnicza S.A. – **Poznań** – www.wgro.com.pl; Podkarpackie Centrum Hurtowe Agrohurt S.A. – **Rzeszów** – www.mgrt.rzeszow.pl; Sandomierski Ogrodniczy Rynek Hurtowy S.A. – **Sandomierz** – www.gieldasan.pl; Dolnośląski Ośrodek Doradztwa Rolniczego we Wrocławiu – **Wrocław**, Rolno-Spożywczy Rynek Hurtowy „Giełda Elbląska” S.A. – **Elbląg** – www.gielga.elblag.pl, Rolno-Spożywczy Rynek Hurtowy „giełda Kaliska” S.A. - **Kalisz** – www.gieldakaliska.pl

4/ Informacje dot. cen targowiskowych ziemniaków i cebuli dostarczone są przez pracowników ośrodków doradztwa rolniczego.

Wydawca: Ministerstwo Rolnictwa i Rozwoju Wsi; 00-930 Warszawa ul. Wspólna 30
tel. (022) 623 27 67; fax (022) 623 27 06, 623 27 07

Adres internetowy: [strona ZSRIR](http://strona.ZSRIR); **E-mail:** Biuletyn@minrol.gov.pl

Autorzy: Tomasz Chruśliński tel. (022) 623-27-67; E-mail: Tomasz.Chruslinski@minrol.gov.pl,
Anna Adamczyk tel. (022) 623-20-70; E-mail: Anna.Adamczyk@minrol.gov.pl

Warunki dostępu do publikacji:

Tygodnik jest udostępniany zainteresowanym osobom bezpłatnie.

Osoby zainteresowane regularnym otrzymywaniem publikacji muszą zgłosić zamówienie na adres Departamentu Rynków Rolnych

Informacje o poziomie cen hurtowych niżej wymienionych produktów można uzyskać na stronie internetowej rynków hurtowych

brokuły, brukselka, cebula czerwona, cukinia, cykoria, fasola “Jaś”, fasola biała, fasola szparagowa, kapusta czerwona, kapusta kiszona, kapusta pekińska, kapusta włoska, koperek, nać pietruszki, ogórki kiszone, rzodkiew biała, szczypiorek, włoszczyzna, agrest, aronia, borówka amerykańska, morele, orzechy laskowe, orzechy włoskie, ananasy, klementynki, kokosy, melony, morele.

Rynek owoców i warzyw świeżych

DICTIONARY			
WARZYWA	VEGETABLES	OWOCE	FRUITS
Buraki czerwone	<i>Red beets</i>	Arbuzy	<i>Watermelons</i>
Cebula biała	<i>Onions dry</i>	Banany	<i>Bananas</i>
Czosnek	<i>Garlic</i>	Brzoskwinie	<i>Peaches</i>
Kalafiory	<i>Cauliflowers</i>	Cytryny	<i>Lemons</i>
Kapusta biała	<i>Cabbage- white</i>	Grapefruity	<i>Grapefruit</i>
Marchew	<i>Carrots</i>	Gruszki	<i>Pears</i>
Ogórki długie	<i>Cucumbers</i>	Jabłka	<i>Apples</i>
Ogórki krótkie	<i>Gherkins</i>	Kiwi	<i>Kiwifruit</i>
Ogórki gruntowe	<i>Cucumbers field</i>	Mandarynki	<i>Tangerine</i>
Papryka czerwona	<i>Peppers - red</i>	Nektaryny	<i>Nectarines</i>
Papryka żółta	<i>Peppers - yellow</i>	Pomarańcze	<i>Oranges</i>
Papryka zielona	<i>Peppers - green</i>	Porzeczki czarne	<i>Black currant</i>
Pietruszka	<i>Parsley</i>	Porzeczki czerwone	<i>Red currant</i>
Pomidory szklarn.	<i>Tomatoes greenhouse</i>	Śliwki	<i>Plums</i>
Pomodory gruntowe	<i>Tomatoes</i>	Truskawki	<i>Strawberries</i>
Pory	<i>Leeks</i>	Winogrona	<i>Grapes</i>
Rzodkiewka	<i>Radish</i>	Wiśnie	<i>Cherries</i>
Salata	<i>Lettuce</i>	GRZYBY	MUSHROOMS
Selery	<i>Celeriac</i>	Boczniaki	<i>Boczniak</i>
Ziemniaki	<i>Potatoes</i>	Pieczarki	<i>Champinions</i>